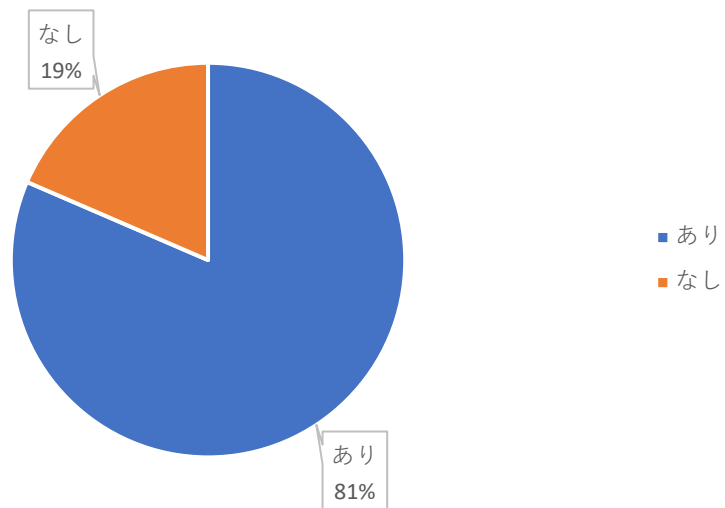


回答数	感染者					感染者内訳						事業所内感染	
	カ所数		人数	最大	平均		カ所数	割合	人数	最大	平均		
54	あり	44	81.5%	129	12	2.9	利用者	32	59.3%	77	9	2.4	7
	なし	10	18.5%				職員	28	51.9%	45	4	1.6	
							その他	4	7.4%	7	4	1.8	
										129			

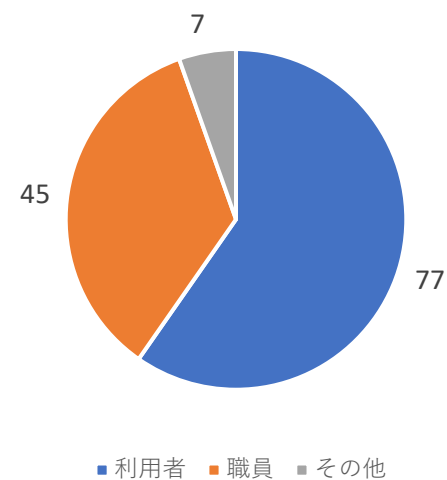
入院		宿泊療養		自宅療養		全快		後遺症		治療中		死亡	
カ所数	人数	カ所数	人数	カ所数	人数	カ所数	人数	カ所数	人数	カ所数	人数	カ所数	人数
6	6	3	3	39	116	34	86	3	7	15	24	0	0
	4.7%		2.3%		89.9%		66.7%		5.4%		18.6%		0.0%

就労系事業	在宅支援		対応							
	請求できている	自治体による	休所	開所時間の短縮	利用人数の制限	PCR検査の実施【公費補助等有】	PCR検査の実施【公費補助等無】	抗原検査の実施【公費補助等有】	抗原検査の実施【公費補助等無】	利用自粛
34	11	4	6	5	4	16	6	18	10	13
			13.6%	11.4%	9.1%	36.4%	13.6%	40.9%	22.7%	29.5%

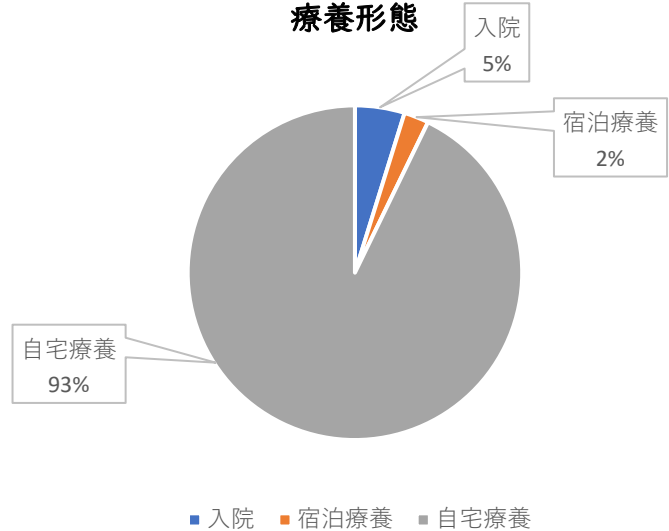
新型コロナウイルス感染の有無(2022.7~8月)



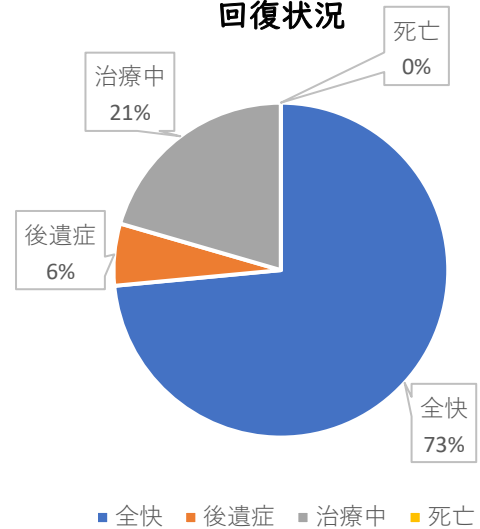
感染者の内訳



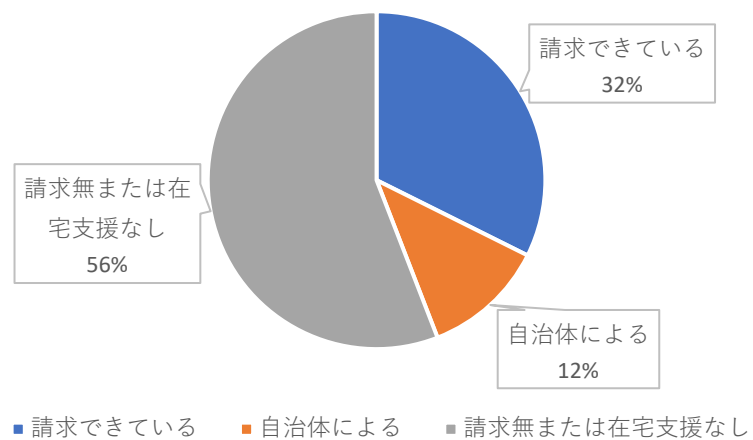
療養形態



回復状況



在宅支援の請求状況



発生の際の対応

